



FT7508S



Características Generales

- Permiten la preparación rápida de alimentos.
- Cajón recogegrasa extraíble en la parte frontal.
- Palastro de 15 mm. de espesor en acero rectificadado o cromo.
- Cuerpo en acero inoxidable.
- Termopar de seguridad.
- Cada quemador dispone de encendido automático.
- Patas regulables en altura.
- Palastro soldado por la parte superior.
- Todos los quemadores incorporan llama piloto.
- Con puertas opcionales.
- Incluye válvula termostática en modelos de cromo.

2. frytop • fry-top • fry-top • fry-top

General Characteristics

It allows a quick preparation of food.
Removable fat collector drawer on the front.
15 mm. griddle plate thickness in steel or chrome.
Stainless steel casing.
Safety thermocouple.
Each burner has automatic ignition.
Adjustable legs in height.
Griddle plate welded at the top.
All burners include flame pilot.
Optional doors.
Thermostatic valve in Chrome models.

Caractéristiques Générales

Il permet la préparation rapide des aliments.
Tiroir collecteur de graisse amovible à l'avant.
Plancha de 15 mm d'épaisseur, en acier ou chrome.
Boîtier en acier inoxydable.
Thermocouple de sécurité.
Chaque brûleur a un allumage automatique.
Pieds réglables en hauteur.
Plaque de cuisson soudée au sommet.
Tous les brûleurs incluent flamme pilote.
Portes optionnelles.
Vanne thermostatique dans les modèles chrome.




Caratteristiche Generali




Permette una rapida preparazione di cibi.
Cassetto di raccolta grassi estraibile sulla parte anteriore.
Bistecchiera de 15 mm. di spessore, in acciaio o cromo.
Telaio in acciaio inox.
Termocoppia di sicurezza.
Ogni bruciatore ha accensione automatica.
Gambe regolabili in altezza.
Bistecchiera saldato in alto.
Tutti i bruciatori sono fiamma pilota.
Porte opzionali.
valvola termostatica in modelli de Cromo.




accesorios • accessories • accessoires • accessori

referencia	serie	descripción	medidas	peso	p.v.p.
110003627	600	Conjunto puerta 400 Door kit 400	310x454x80 mm.	3,5 Kg.	140 €
	750	Ensemble de porte 400			
110003626	600	Conjunto puerta 600 Door kit 600	510x454x80 mm	5 Kg.	170 €
	750	Ensemble de porte 600			
110003625	600	Conjunto puerta 800 Door kit 800	355x454x80mm	4 Kg.	140 €
	750	Ensemble de porte 800			




Fry-Top sobremesa serie 750 • FRY-TOP serie 750 TOP version • FRY-TOP serie 750 élément TOP




referencia		serie	descripción	medidas	peso	potencia	kcal / h:	p.v.p.
FT7504S		750	Fry-Top 400 rectificado Fry-Top 400 rectified Fry-Top 400 rectifiée	400x325x750 mm.	45 Kg.	 8 KW	6.880	1.170 €
FT7504SCR		750	Fry-Top 400 cromo Fry-Top 400 chrome Fry-Top 400 chrome	400x325x750 mm.	45 Kg.	 8 KW	6.880	1.560 €




referencia		serie	descripción	medidas	peso	potencia	kcal / h:	p.v.p.
FT7506S		750	Fry-Top 600 rectificado Fry-Top 600 rectified Fry-Top 600 rectifiée	600x325x750 mm.	67 Kg.	 16 KW	13.760	1.380 €
FT7506SCR		750	Fry-Top 600 cromo Fry-Top 600 chrome Fry-Top 600 chrome	600x325x750 mm.	67 Kg.	 16 KW	13.760	1.835 €

referencia		serie	descripción	medidas	peso	potencia	kcal / h:	p.v.p.
FT7508S		750	Fry-Top 800 rectificado Fry-Top 800 rectified Fry-Top 800 rectifiée	800x325x750 mm.	86 Kg.	 24 KW	20.640	1.640 €
FT7508SCR		750	Fry-Top 800 cromo Fry-Top 800 chrome Fry-Top 800 chrome	800x325x750 mm.	86 Kg.	 24 KW	20.640	2.275 €

Fry-Top estante serie 750 • FRY-TOP serie 750 cabinet version • FRY-TOP serie 750 version coffre

referencia		serie	descripción	medidas	peso	potencia	kcal / h:	p.v.p.
FT7504E		750	Fry-Top 400 rectificado Fry-Top 400 rectified Fry-Top 400 rectifiée	400x865x750 mm.	64 Kg.	 8 KW	6.880	1.350 €
FT7504ECR		750	Fry-Top 400 cromo Fry-Top 400 chrome Fry-Top 400 chrome	400x865x750 mm.	64 Kg.	 8 KW	6.880	1.780 €

referencia		serie	descripción	medidas	peso	potencia	kcal / h:	p.v.p.
FT7506E		750	Fry-Top 600 rectificado Fry-Top 600 rectified Fry-Top 600 rectifiée	600x865x750 mm.	90 Kg.	 16 KW	13.760	1.595 €
FT7506ECR		750	Fry-Top 600 cromo Fry-Top 600 chrome Fry-Top 600 chrome	600x865x750 mm.	90 Kg.	 16 KW	13.760	2.060 €

referencia		serie	descripción	medidas	peso	potencia	kcal / h:	p.v.p.
FT7508E		750	Fry-Top 800 rectificado Fry-Top 800 rectified Fry-Top 800 rectifiée	800x865x750 mm.	112 Kg.	 24 KW	20.640	1.885 €
FT7508ECR		750	Fry-Top 800 cromo Fry-Top 800 chrome Fry-Top 800 chrome	800x865x750 mm.	112 Kg.	 24 KW	20.640	2.510 €